



Ekspert w dziedzinie skanowania

Skaner UP3D UP560



Specjalizuje się w tworzeniu skanerów od 8 lat

UP560

Prawdziwa tekstura kolorów,
Ekspert w dziedzinie skanowania

Kamery 2X3MP HFR



Otwarty system

- Obsługa formatu PLY
- Umożliwia bezpośredni import plików 3shape
- i plików EXOCAD.



Skanowanie tekstur w prawdziwym kolorze

- Prawdziwy kolor / tekstura / RPD

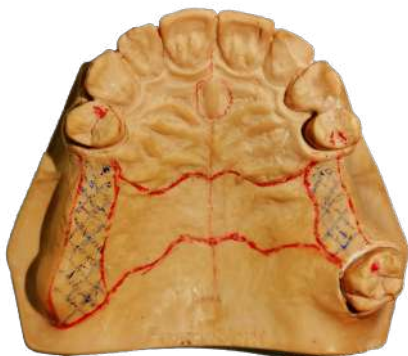


Skanowanie implantologiczne całego łuku za jednym razem

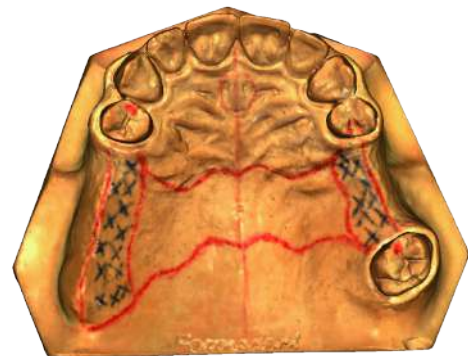
- Nie ma potrzeby odkręcania zaczepu, znacznie poprawiając wydajność skanowania
- wydajność skanowania uzupełnienia na implantach

Tekstura True Color, Przywróć prawdziwy kolor modelu, aby ułatwić projektowanie prac szkieletowych

UP560 to nowe unowocześnienie oparte na serii UP360. Dzięki dwóm kamerom o rozdzielczości 3 megapikseli (wysoka częstotliwość odświeżania), umożliwia szybsze i wyraźniejsze przechwytywanie obrazu, a także zapewnia bardziej wydajne i dokładne dane dla cyfrowej branży stomatologicznej



Model tekstury kolorów



Dane skanowania UP560

Eksperti od teksturowania upraszczają proces produkcji prac szkieletowych. Zapewniają kompleksowe rozwiązanie w zakresie digitalizacji produkcji prac szkieletowych.

Nie ma potrzeby realizowania tradycyjnego procesu produkcji krok po kroku, wszystkie procesy są pozostawione oprogramowaniu komputerowemu, co zmniejsza liczbę błędów i liczby przeróbek, maksymalizując produktywność i ułatwiając transformację cyfrową.

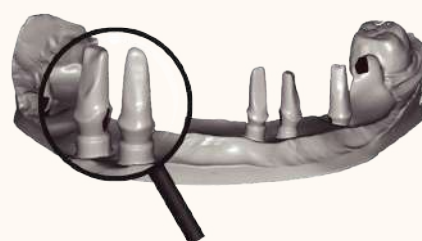
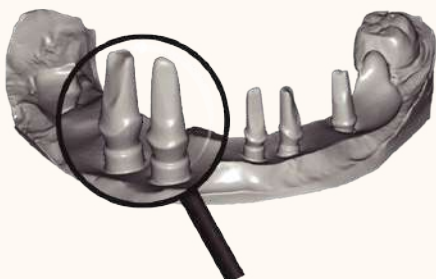



Aktualizacja skanowania 360° bez martwych pól (niedoskanowanych podcieni) dane skanowania modelu bez przekroju

Unowocześniony wygląd, zasada działania kamery pozostaje taka sama, ale szybsza prędkość skanowania, większa precyzja

UP560

Skaner tradycyjny



Seria skanerów UP3D

Parametry

Model	UP560
Rozmiar	355*310*550 (mm)
Waga	14kg
Kamera	2x3.0mp
Dokładność	< 6 mikronów
Projekt	Niebieskie światło Skanowanie wielokolorowe
Interfejs	USB 3.0
Formaty wyjściowe	STL; UM; PLY; OBJ
Zasilanie	AC110-240V, 50HZ
Funkcje	Precyzyjne skanowanie
Model strukturalny	System otwarty
Prędkość skanowania	Pełny łuk: 15s Triple-tray: 90s All-in-one: 18s 12 punktów na jednej tacy: 29s



Technologia cyfrowa poprawia życie

Mikran sp. z o.o. sp.k. ul. Wojskowa 3/L4
60-792 Poznań NIP: PL7831008373

Skontaktuj się z naszymi przedstawicielami handlowymi:

tech. dent. Damian Dunajewski

Konsultant/Specjalista ds. CAD/CAM

tel. 600 128 010

woj. zachodniopomorskie, wielkopolskie,
kujawsko-pomorskie, lubuskie, dolnośląskie
damian.dunajewski@mikran.com

Kamil Wolniewicz

tech. dent. Kamil Wolniewicz

Konsultant/Specjalista ds. CAD/CAM

woj. pomorskie, warmińsko-mazurskie, podlaskie,
mazowieckie, łódzkie, lubelskie

tel. 530 596 166

kamil.wolniewicz@mikran.com

